

## 2 재정 여건

### 2-1 재정자립도

■ 재정자립도란 스스로 살림을 꾸릴 수 있는 능력을 나타내는 지표입니다. 재정자립도가 100%에 가까울수록 재정운영의 자립능력은 우수하게 됩니다. 2024년도 영덕군의 당초 예산 기준 재정자립도는 7.81%입니다.

(단위 : 억원, %)

재정자립도 (B/A)	세입 합계 (A=B+C+D+E)	자체세입* (B)	이전재원** (C)	지방채 (D)	보전수입 등 및 내부거래(E)
<b>7.81</b> (12.67)	<b>5,839</b> (5,839)	<b>456</b> (740)	<b>4,900</b> (4,900)	<b>200</b> (200)	<b>284</b> (0)

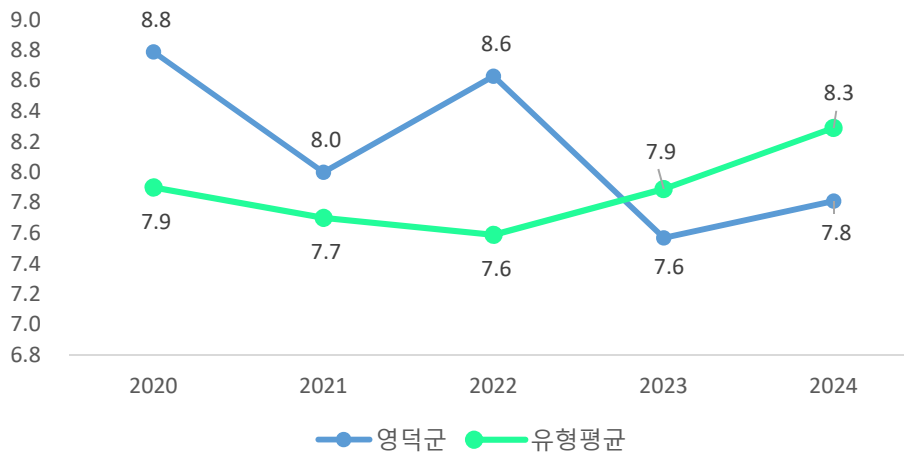
\* 일반회계기준, ( )는 2014년 세입과목이 개편되기 이전을 기준으로 산출한 값입니다.

※ 2014년 세입과목 개편으로 잉여금 이월금 전입금 여타예수금 등이 '세외수입에서' '보전수입 등 및 내부거래'로 이동

\*\* 자체세입 : 지방세(지방교육세 제외) + 세외수입

\*\*\* 이전재원 : 지방교부세 + 조정교부금 등 + 보조금

최근 5년 재정자립도



영덕군의 재정자립도는 최근 감소 추세이며, 동일 지자체 유형평균에 비해서 0.5% 낮은 편입니다.

## ② - 2 재정자주도

■ 재정자주도란 전체 세입에서 용처를 자율적으로 정하고 집행할 수 있는 재원의 비율을 말합니다. 재정자주도가 100%에 가까울수록 재정운용의 자율성도 좋다는 의미이며 2024년도 영덕군의 당초예산 기준 재정자주도는 52.97%입니다.

(단위 : 억원, %)

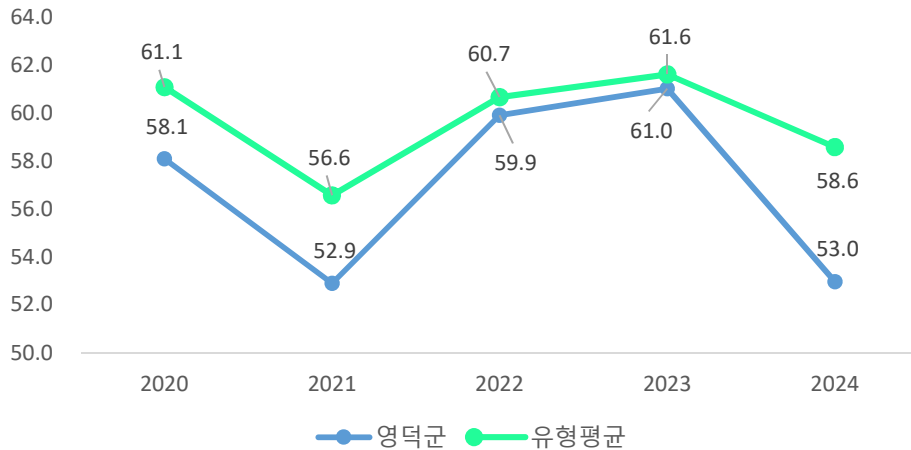
재정자주도 (B/A)	세입 합계 (A=B+C+D+E)	자주자원* (B)	보조금 (C)	지방채 (D)	보전수입 등 및 내부거래(E)
52.97 (57.83)	5,839 (5,839)	3,093 (3,377)	2,263 (2,263)	200 (200)	284 (0)

\* 일반회계기준, ( )는 2014년 세입과목이 개편되기 이전을 기준으로 산출한 값입니다.

※ 2014년 세입과목 개편으로 잉여금 이월금 전입금 여타예수금 등이 '세외수입에서' '보전수입 등 및 내부거래'로 이동

\*\* 자주자원 : 자체세입 + 지방교부세 + 조정교부금 등

최근 5년 재정자주도



영덕군의 재정자주도는 지속 상승추세였으나 2024년 53%로 낮아졌으며, 동일 지자체 유형평균 대비 5.6% 낮은 수준입니다.

## ② - 3 통합재정수지

■ 통합재정수지란 당해연도의 일반회계, 특별회계, 기금을 모두 포괄한 수지로서 회계 간 내부거래를 제외한 순수한 재정수입에서 순수한 재정지출을 차감한 수치를 의미합니다. 2024년 영덕군의 당초예산 기준 통합재정수지는 **-501억으로 적자**입니다.

(단위 : 억원)

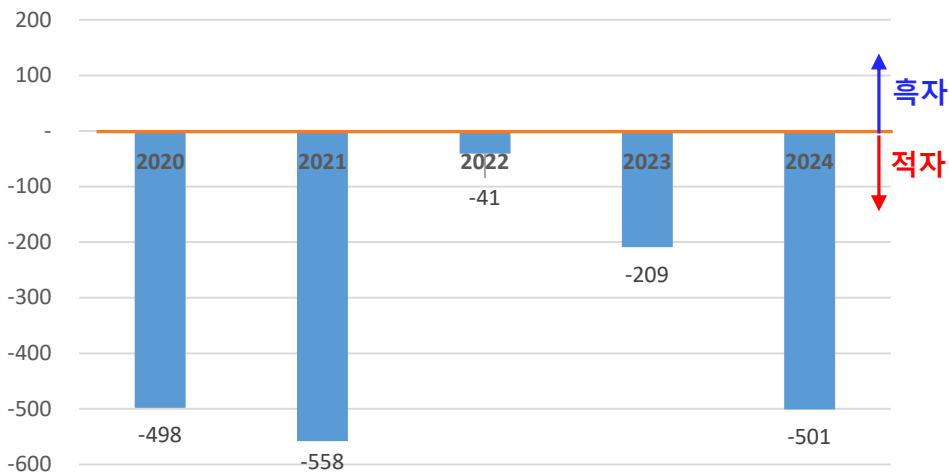
회계별	통 계 규 모					통합재정수지 1* (H=A-B-E)
	세입 (A)	지출 (B)	융자 회수 (C)	융자 지출 (D)	순융자 (E=D-C)	
총 계	5,521	6,022	0	0	0	-501
일반회계	5,355	5,712	0	0	0	-356
기타 특별회계	17	20	0	0	0	-3
공기업 특별회계	141	284	0	0	0	-143
기 금	7	6	0	0	0	1

\* 통합재정수지 1 = 세입(경상수입 + 이전수입 + 자본수입) - 통합재정규모(지출+순융자)

※ 실제 지방재정의 흑적자 규모 표현을 위해 순세계잉여금을 포함한 통합재정수지 2 산출(별첨)

### 최근5년 통합재정수지 현황

(단위:억원)



♣ 별첨 3 : 최근 5년 통합재정수지2(순세계잉여금 포함) 현황

영덕군의 예산기준 통합재정수지는 5년 연속 적자이며, 적자폭은 2024년 늘어났습니다. 다만 순세계잉여금을 포함할 경우 '24년 적자폭은 약 325억원 수준으로 감소합니다.